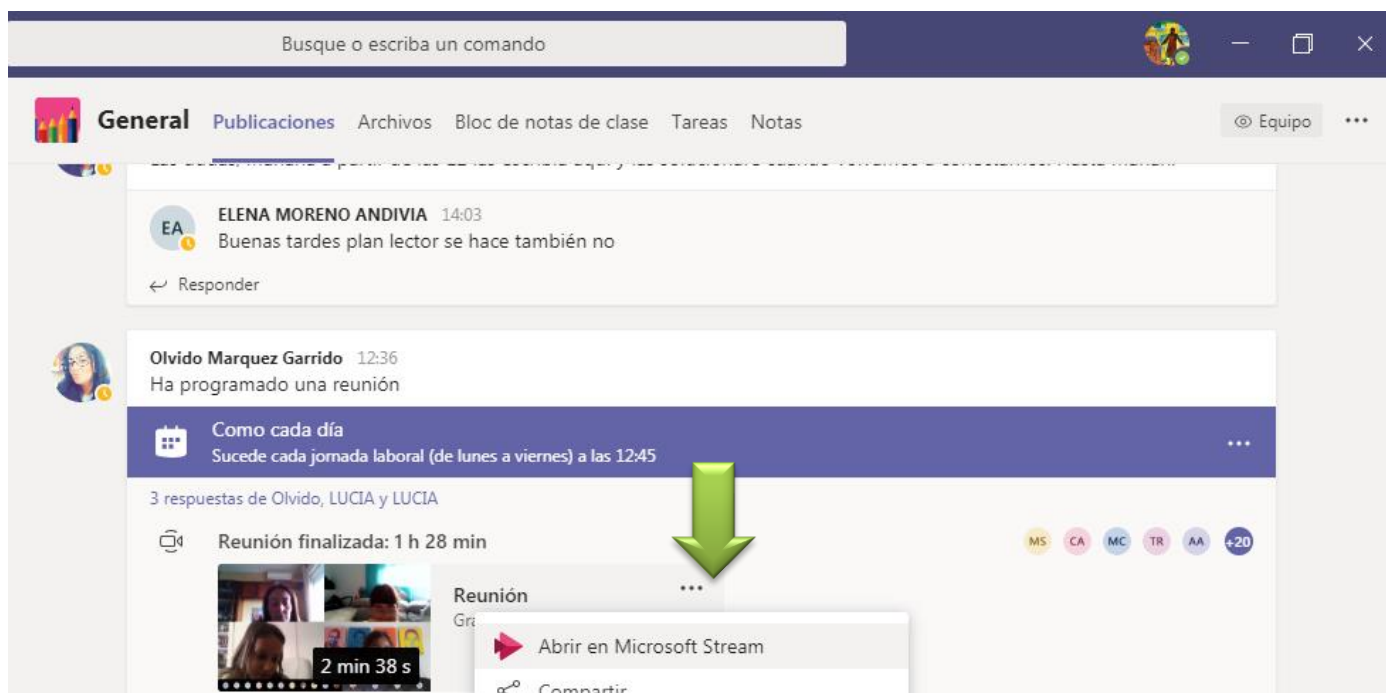


RECUPERAR CLASES YA TERMINADAS EN TEAMS

Una vez finalizadas las clases, podemos volver a verlas de dos formas:

OPCIÓN A

Dentro del chat de la clase, tras la convocatoria de la misma, en los comentarios aparece la sesión, sólo tenemos que pulsar en ella para verla. Adjuntamos imagen:

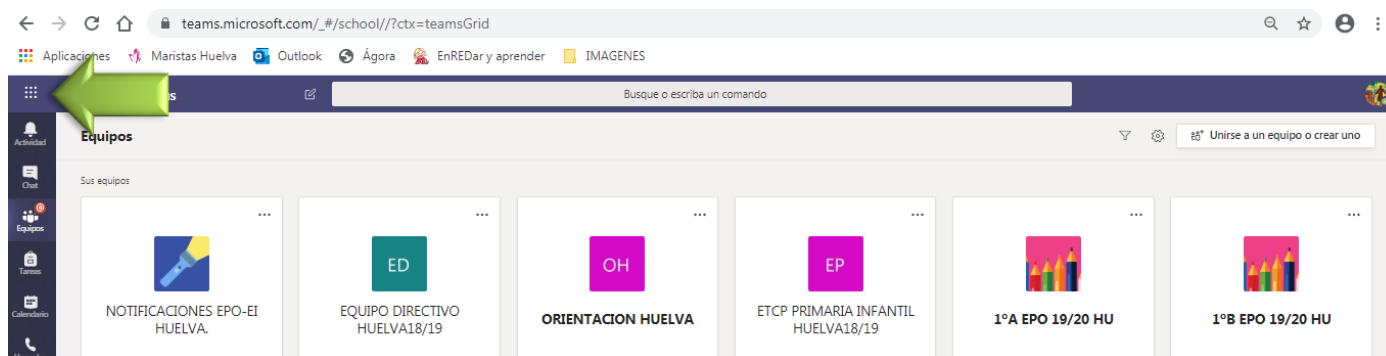


Es importante **desplegar todos los comentarios**, si los hubiera, para poder verlo. Una vez encontrado, si pulsamos los tres puntos nos aparece un menú en el que debemos pulsar **“Abrir en Microsoft Stream”** para poder reproducirlo.

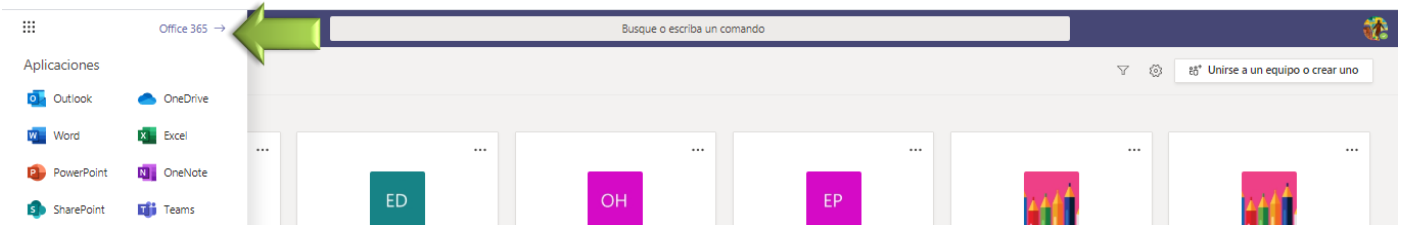
OPCIÓN B

Si no lo encontramos en el chat hay que acceder a **Stream** directamente de la siguiente forma:

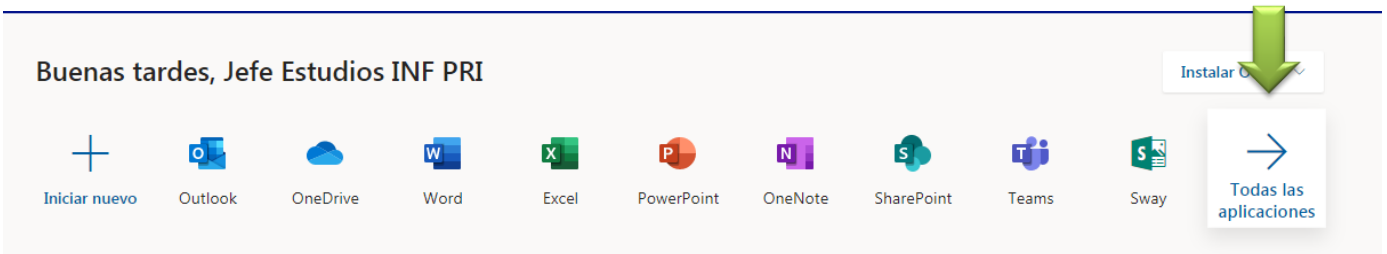
1. Entre en el ordenador en TEAMS y busca el botón indicado en la imagen:



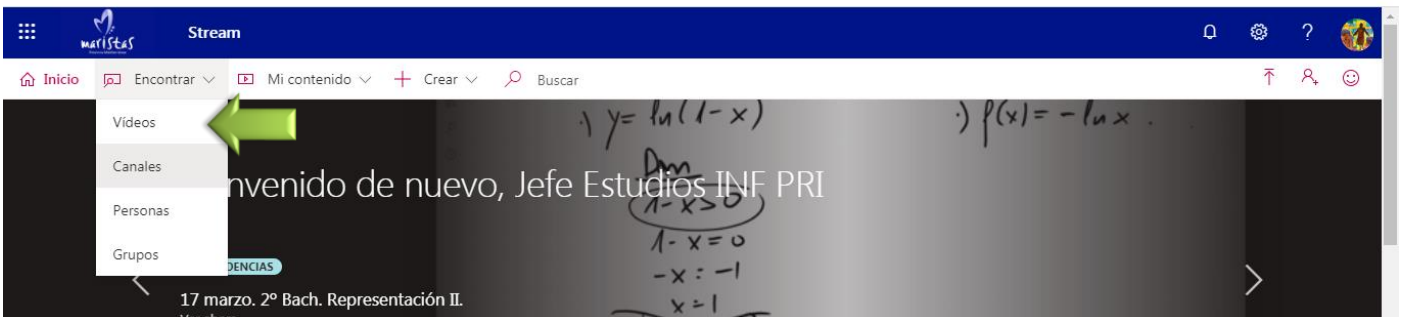
2. En el menú que se te despliega pulsa **Stream (pasar al punto 5)** y si no parece en la lista, pulsa **Office 365**



3. En la siguiente pantalla que se abra, pulsa **“Todas las aplicaciones”**



4. Busca y pulsa **Stream** en la lista de aplicaciones
5. En la pantalla que se abre, que ya es **Stream**, pulsa encontrar vídeos



6. En la siguiente pantalla pulsamos **ordenar por fecha**



7. Debajo de la misma aparecen todos los vídeos, sólo hay que seleccionar
8. Hay más formas de búsqueda, sólo hay que tener claro el nombre del vídeo.